

Forni a convezione Forno a convezione elettrico 10 GN 2/1 - crosswise

ARTICOLO N° _____

MODELLO N° _____

NOME _____

SIS # _____

AIA # _____



240456 (ZFCE12CSDS)

Forno a convezione elettrico
10 GN 2/1 - Crosswise

Descrizione

Articolo N° _____

Forno a convezione con umidificatore. Costruzione in acciaio inox. Camera di cottura con illuminazione laterale e bacinella raccogliogocce. Porta con doppio vetro. Riscaldamento tramite resistenze corazzate in incoloy posizionate sul termoconvettore. Termostato elettromeccanico. Temperatura regolabile da 30° a 300°C. Timer da 0 a 120 minuti con allarme acustico. Controllo dell'umidità a 5 livelli. Dotato di n. 1 struttura portateglie "crosswise", passo 60 mm, per 10 teglie GN 2/1.

Caratteristiche e benefici

- Interruttore principale di impostazione: ON/OFF, aria calda senza sistema di umidificazione e aria calda con sistema di umidificazione (scelta di 5 diversi livelli di umidità).
- Raffreddamento rapido della cella del forno.
- Timer per impostare il tempo di cottura, regolabile fino a 120 minuti o per funzionamento continuo, con allarme acustico di fine ciclo. Al termine del tempo di cottura impostato le resistenze e il ventilatore vengono disattivate automaticamente.
- Temperatura massima di cottura 300°C.
- Perfetta uniformità: garantita da una perfetta distribuzione del calore in tutta la camera del forno.
- L'illuminazione nella camera di cottura e il supporto teglie "crosswise" permettono di controllare in ogni momento le fasi di cottura.
- Sonda di temperatura disponibile come accessorio.
- Vassoio sgocciolamento per raccogliere i grassi residui id cottura.
- Vaschetta di raccolta condensa posizionata sotto la porta disponibile come accessorio.
- Valvola manuale per regolare la fuoriuscita del vapore.
- Capacità: 10 GN 2/1 o 20 GN 1/1.

Costruzione

- Struttura robusta in acciaio inox.
- Camera di cottura in acciaio inox AISI 430.
- Porta a doppio vetro con circolo d'aria per assicurare un migliore isolamento termico e per il raffreddamento del pannello. Vetro interno apribile per una facile pulizia.
- Maniglia della porta ergonomica.
- Scarico integrato.
- In dotazione 1 struttura porta griglie passo 60 millimetri.
- Protezione dall'acqua IPx4.

Approvazione: _____

Accessori inclusi

- 1 x Guide griglie passo 60 mm per FCF e FCV 10 2/1 PNC 922123

Accessori opzionali

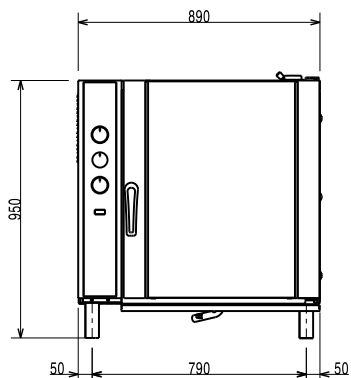
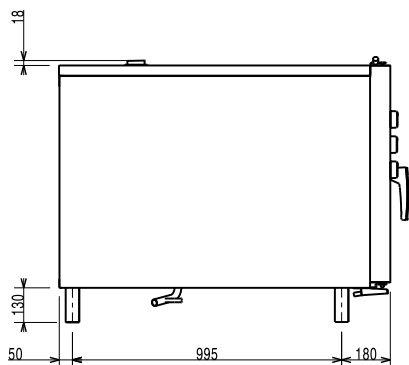
- 2 griglie GN 1/1 in AISI 304 PNC 921101 ☐
- Kit spillone per FCF 10 2/1 PNC 921703 ☐
- Kit guida per bacinella raccogli liquidi per FCF 6, 10 1/1, 10 2/1 (bacinella GN esclusa) PNC 921713 ☐
- Coppia di griglie GN 1/1, AISI 304 PNC 922017 ☐
- Coppia di griglie GN 1/1 per polli (8 polli per griglia) PNC 922036 ☐
- Griglia inox aisi 304, gn 1/1 PNC 922062 ☐
- Griglia inox aisi 304, gn 2/1 PNC 922076 ☐
- Base aperta per forno a convezione 10 GN 2/1 PNC 922103 ☐
- Guide griglie per base forno 10 GN 2/1 PNC 922107 ☐
- Base armadiata per forno a convezione 10 GN 2/1 PNC 922110 ☐
- Guide griglie passo 80 mm per FCF e FCV 10 2/1 PNC 922117 ☐
- Guide griglie passo 60 mm per FCF e FCV 10 2/1 PNC 922123 ☐
- Kit piedi regolabili per 6 -10 GN 1/1 e 10 GN 2/1 PNC 922127 ☐
- Carrello per struttura scorrevole per 10 1/1 e 2/1 PNC 922128 ☐
- Kit doccia a scomparsa PNC 922170 ☐
- Doccia laterale esterna (include i supporti per il montaggio) PNC 922171 ☐
- Adattatore per teglie pasticceria per forno crosswise GN 1/1 (2 pezzi) PNC 922173 ☐
- Coppia di griglie GN 2/1 in AISI 304 PNC 922175 ☐
- Filtro grassi per forno combi GN 10 1/1 e 2/1 (gas e elettrico) e forno a convezione (elettrico) PNC 922178 ☐
- Kit per movimentare la struttura GN 2/1 PNC 922202 ☐
- 2 cesti per friggere PNC 922239 ☐
- Griglia GN 1/1 per 8 polli PNC 922266 ☐
- Kit spiedo con griglia e 6 spiedini corti. Per forni GN 2/1 LW e forni CW PNC 922325 ☐
- Telaio per spiedo idoneo ad ospitare spiedini lunghi o corti (non inclusi) - per forni GN 1/1 e 2/1 LW e CW. PNC 922326 ☐
- 6 spiedini corti PNC 922328 ☐
- Affumicatore per forni PNC 922338 ☐
- Vaschetta raccogli condensa sottoporta per forno a convezione 10 GN 1/1 e 2/1 PNC 922431 ☐
- Griglia antiaderente forata a rombi, gn 1/1 PNC 922713 ☐
- Teglia antiaderente U-PAN GN 1/1, H=20mm PNC 925000 ☐
- Teglia antiaderente U-PAN GN 1/1, H=40mm PNC 925001 ☐
- Teglia antiaderente U-PAN GN 1/1, H=60mm PNC 925002 ☐
- Griglia speciale per forno GN 1/1 doppio uso (in alluminio e con rivestimento antiaderente per "grigliare in forno" - lato liscio, lato rigato) PNC 925003 ☐

- Griglia in alluminio GN 1/1 per forni (per grigliare carne, verdure, ecc.) PNC 925004 ☐
- Teglia con stampi per 8 uova, pancakes, hamburgers, gn 1/1 PNC 925005 ☐

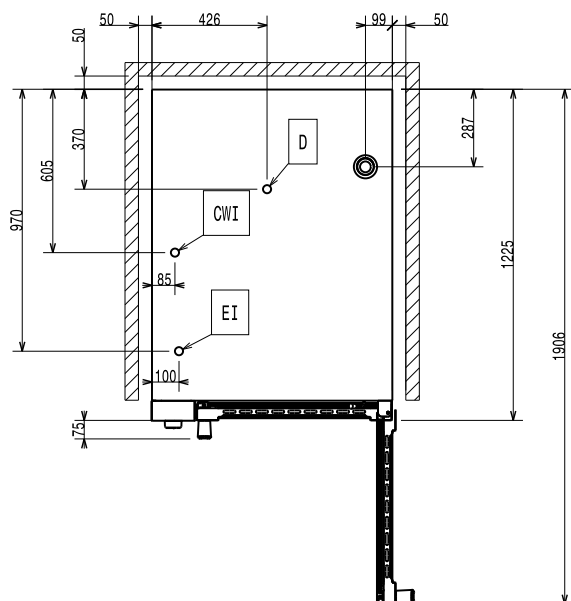
Forni a convezione

Forno a convezione elettrico

10 GN 2/1 - crosswise

Fronte

Lato


- CWI1** = Attacco acqua fredda
CWI2 = Attacco acqua fredda 2
D = Scarico acqua
EI = Connessione elettrica

Alto


Elettrico

Tensione di alimentazione:	380-400 V/3N ph/50 Hz
Ausiliario:	0.5 kW
Potenza installata max:	24.5 kW

Capacità

GN:	10 (GN 2/1)
Guide:	60 mm
Capacità ripiano	10 Griglie

Informazioni chiave

Dimensioni esterne, larghezza:	890 mm
Dimensioni esterne, profondità:	1215 mm
Dimensioni esterne, altezza:	970 mm
Peso netto:	147 kg
Regolazione altezza:	80/0 mm
Livello funzionale	Basic
Cicli di cottura - convezione	300 °C